

上海江晶翔电子有限公司

产品接线说明

WDS36-V/A系列

一、输出信号

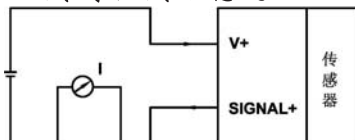
V1:输出0-10V V2:输出0-5V A1:输出4-20mA

二、接线方法

1.两线制

红色线:电源+
棕色线:输出+
负载串联在电路中形成回路

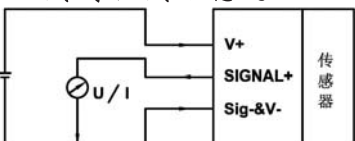
两线制接线示意图



2.三线制

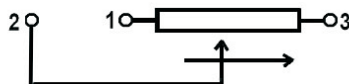
红色线:电源+
棕色线:输出+
桔色线:输出-&电源-

三线制接线示意图



3.电位器输出

端子1:电源+
端子2:输出
端子3:电源-



三、技术特性

- 1.线性度:±0.1%
- 2.温度系数:±-400ppm/°C
- 3.工作温度:0~+80°C
- 4.工作电压:+12~24VDC
- 5.机械转角:360°连续
- 6.电气转角: 45° 60° 90°
 120° 180° 345°

四、***注意事项***

- 1.请严格按照本说明接线,以免损坏传感器。
- 2.若有问题请尽快与我司技术人员联系,请勿拆开传感器。
- 3.人为损坏传感器,本公司免责,保修自动失效。

上海江晶翔电子有限公司

T:021-51098812 54620068 F:021-54625068 Http://www.jjx88.com